



Welchem Myler-Level (Stufe) entspricht mein Pferd?




LEVEL 1

- Jung und unerfahren, ohne Ausbildung, mit **herausforderndem Temperament**.
- In der gewählten Disziplin sind nur einfache gebrochene Mundstücke zugelassen.




LEVEL 2

- Jung und unerfahren, ohne Ausbildung, mit **unausgeglichem Temperament**.
- Älter, beginnt aber gerade erst mit der Ausbildung oder lernt nach einer langen Pause um.
- Wird zur Zeit mit einem Mundstück der Stufe 1 geritten und zeigt Widerstand.



LEVEL 2-3

- Grundausbildung, hat ein **gutes Temperament** und gute Selbstkontrolle, kann mit mehr Zungenfreiheit umgehen.
- Fortgeschrittene Ausbildung, aber mit **herausforderndem Temperament** – ängstlich, aggressiv oder unsicher.
- Wird zur Zeit mit einem Mundstück der Stufe 2 geritten und zeigt Widerstand.




LEVEL 3

- Turnierpferd in fortgeschrittener Ausbildung und mit **solidem Temperament**.
- Erfahrenes Wanderreit-/Trail-/Freizeitpferd mit **solidem, vertrauenswürdigem Temperament**.
- Wird zur Zeit mit einem Mundstück der Stufe 2-3 geritten und zeigt Widerstand.


Die Myler-Stufe Ihres Pferdes richtet sich im ersten Schritt nach seinem Temperament und im zweiten nach seiner Erfahrung. Das Myler-System umfasst unterschiedliche Stufen, d.h. Ihr Pferd verdient sich seine Zungenfreiheit Schritt für Schritt.

Je höher die Myler-Stufe, umso mehr Zungenfreiheit bieten die jeweiligen Mundstücke und wirken weniger über die Zunge ein. Wenn sich Ihr Pferd dem Gebiss widersetzt, nehmen Sie ein weiches Gebiss und nicht ein schärferes.


Die Level (Stufen) des Myler-Systems




LEVEL 1




- Dreht sich auf die Zunge, um dort einzuwirken.
- Faltet sich, bildet ein „U“ (kein „V“) und schützt so die Lippen und Laden vor Quetschungen.
- Ist gebogen und schafft somit mehr Platz für die Zunge und schützt so die Lippen und Laden vor Quetschungen.
- ISM* bei den meisten Mundstücken.




LEVEL 2




- Bietet Zungenfreiheit mit einem kleinen Port (Aufwölbung) oder einem flexiblen Mundstück.
- Dreht sich auf die Zunge, um dort leicht einzuwirken.
- Faltet sich, bildet ein „U“ (kein „V“) und schützt so die Lippen und Laden vor Quetschungen.
- Ist gebogen und schafft somit mehr Platz für die Zunge und schützt so die Lippen und Laden vor Quetschungen.
- ISM* bei den meisten Mundstücken.




LEVEL 2-3



- Aufgewölbt und bietet mehr Zungenfreiheit als Stufe 1 oder 2.
- Korrekturmundstücke wirken etwas auf die Zunge ein.
- Kandaren üben wenig Druck auf die Zunge aus.
- Wirkt mehr auf Laden, Genick und Kinn ein als Stufe 1 oder 2.
- Ist gebogen und schafft somit mehr Platz für die Zunge.
- Optionen mit und ohne ISM*.



LEVEL 3



- Mundstück mit breiteren Ports für maximale Zungenfreiheit und wenig bis kein Druck auf die Zunge.
- Druck wird im Wesentlichen auf die Laden, das Genick oder das Kinn ausgeübt.
- Ist gebogen und schafft somit mehr Platz für die Zunge.
- Optionen mit und ohne ISM*.

* Independent Side Movement™ (unabhängige seitliche Bewegungsfreiheit)